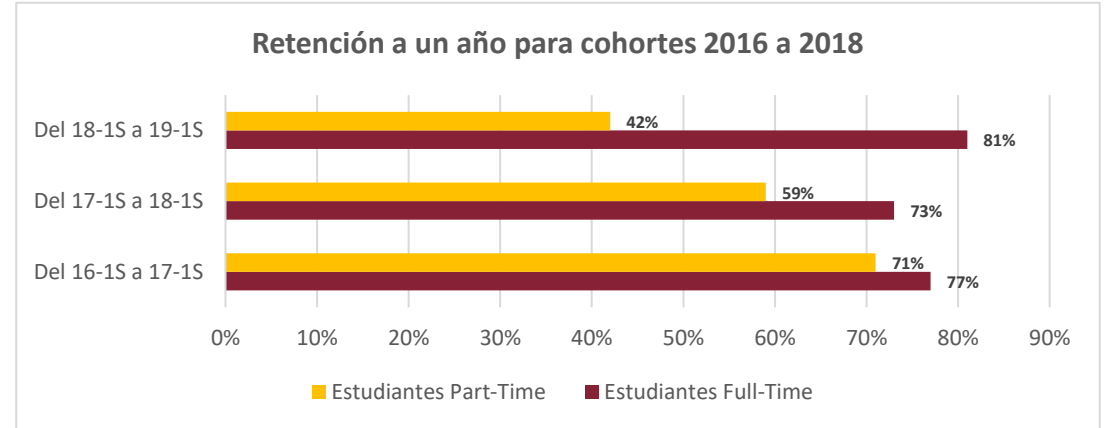
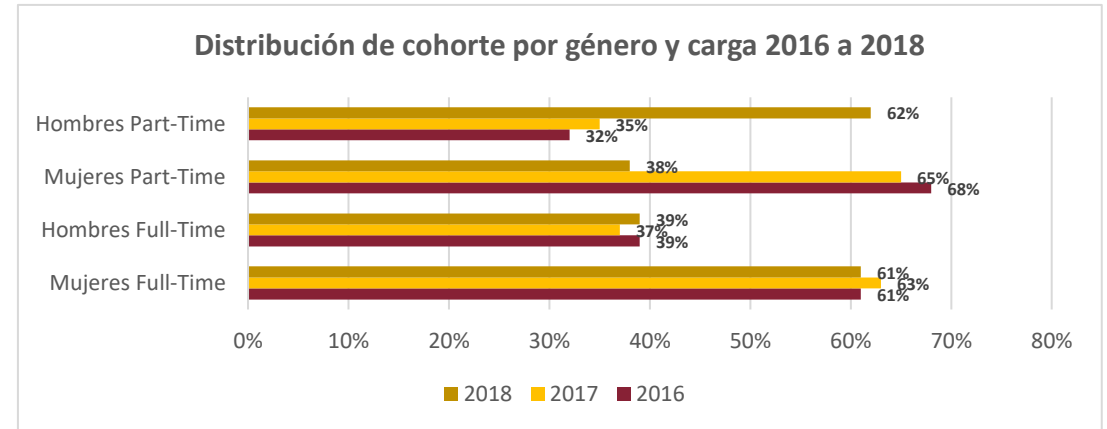


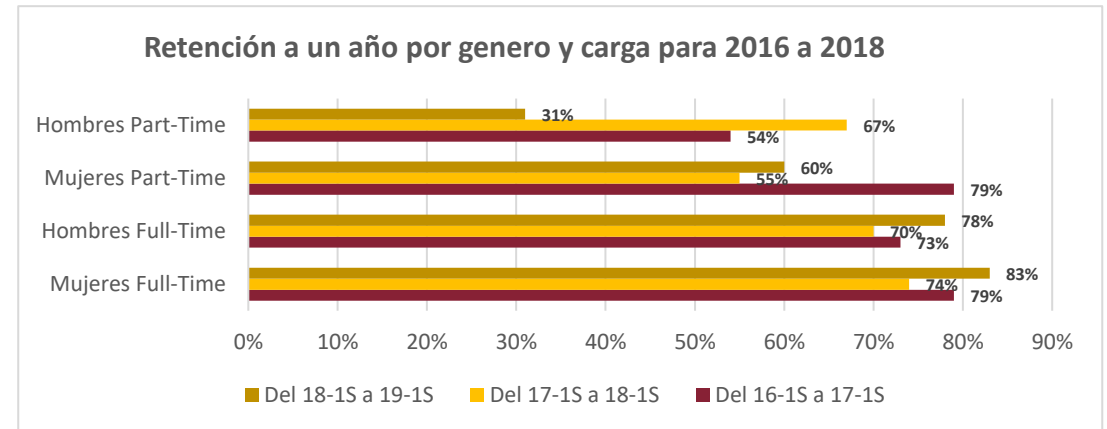
1- Retención a un año	Del 16-1S a 17-1S	Del 17-1S a 18-1S	Del 18-1S a 19-1S
Estudiantes Full-Time	77%	73%	81%
Estudiantes Part-Time	71%	59%	42%



2a- Corte por género	2016	2017	2018
Estudiantes Full-Time			
Mujeres	61%	63%	61%
Hombres	39%	37%	39%
Estudiantes Part-Time			
Mujeres	68%	65%	38%
Hombres	32%	35%	62%



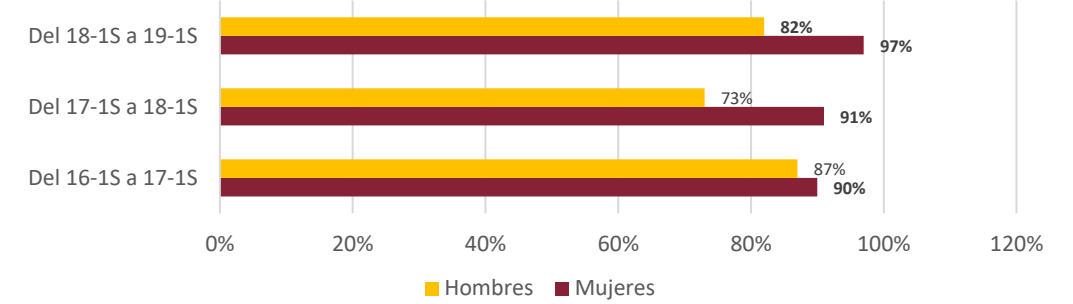
2b- Retención por carga y género	Del 16-1S a 17-1S	Del 17-1S a 18-1S	Del 18-1S a 19-1S
Estudiantes Full-Time			
Mujeres	79%	74%	83%
Hombres	73%	70%	78%
Estudiantes Part-Time			
Mujeres	79%	55%	60%
Hombres	54%	67%	31%



2c- Retención atletás*

	Del 16-1S a 17-1S	Del 17-1S a 18-1S	Del 18-1S a 19-1S
Mujeres	90%	91%	97%
Hombres	87%	73%	82%

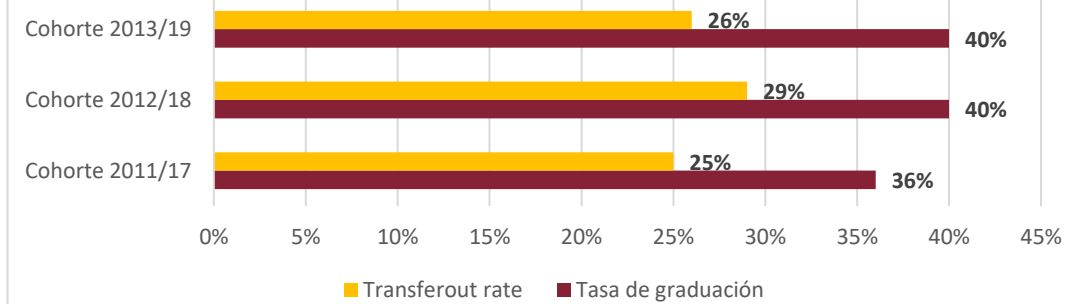
Retención a un año atletas por género 2016 1 2018



3- Tasa de graduación a 150% de tiempo (6 años) y tranferout rate

	Cohorte 2011/17	Cohorte 2012/18	Cohorte 2013/19
Tasa de graduación	36%	40%	40%
Transferout rate	25%	29%	26%

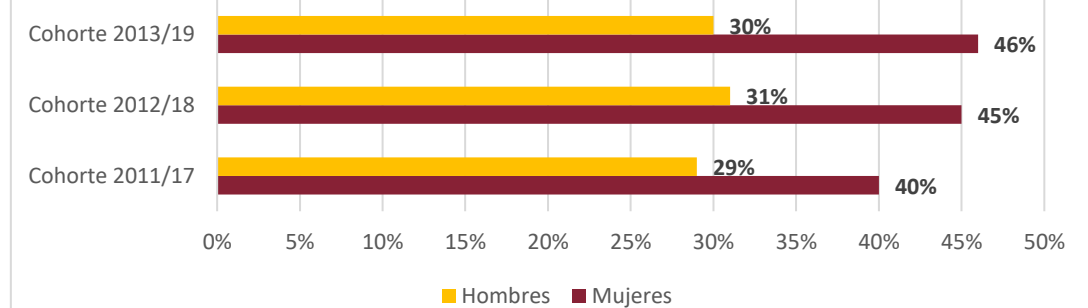
Tasa de graduación y transferoutrate cohortes 2011 a 2013



3a- Tasa de graduación por género

	Cohorte 2011/17	Cohorte 2012/18	Cohorte 2013/19
Mujeres	40%	45%	46%
Hombres	29%	31%	30%

Tasa de graduación por género cohortes 2011 a 2013



4- Tasa de graduación atletas

	Cohorte 2011/17	Cohorte 2012/18	Cohorte 2013/19
Baloncesto			
Mujeres	25%	33%	50%
Hombres	100%	50%	0%
Pista y caampo			
Mujeres	50%	29%	33%
Hombres	38%	17%	40%

